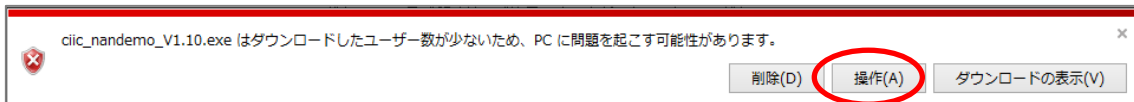
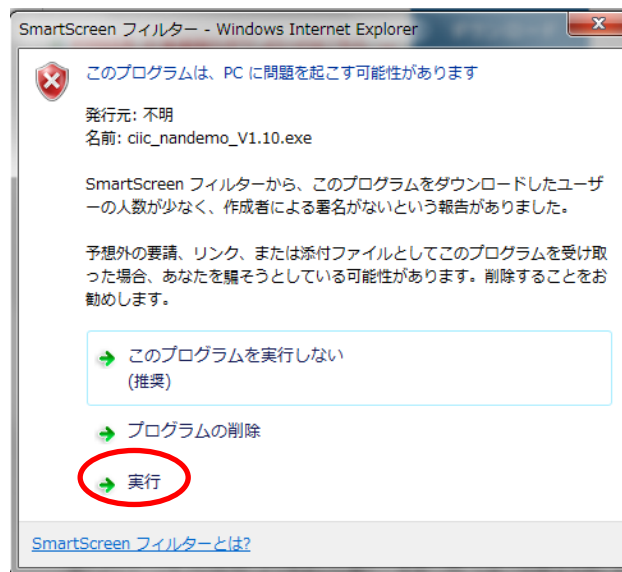


なんでも経審をダウンロードする際に以下のメッセージが表示された場合の対処法

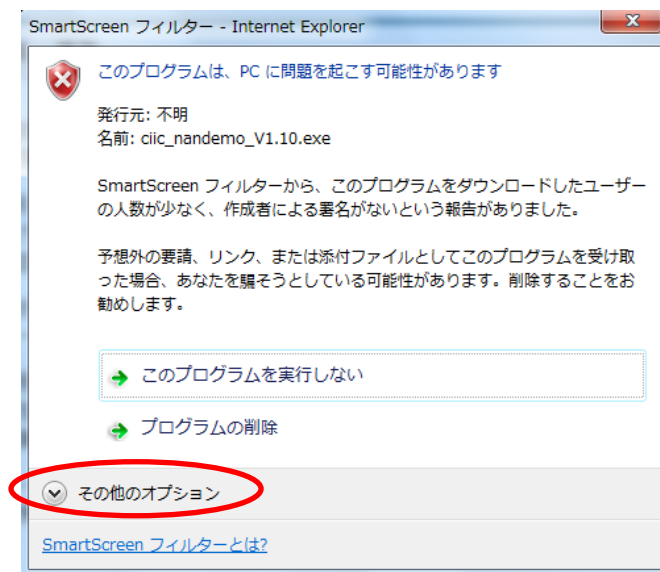
- ① 「操作」 ボタンを押下する。



- ② 「実行」 を押下する。



※ 「実行」 が表示されていない場合は、「その他のオプション」を押下する



- ③ 「展開先のフォルダ」欄に「デスクトップ」が選択されていることを確認し、「展開」をクリックする。

※「デスクトップ」が選択されていない場合は、「参照」ボタンから設定してください。

