


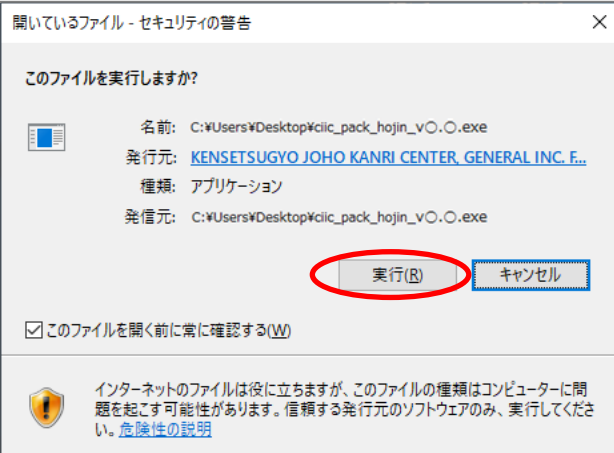
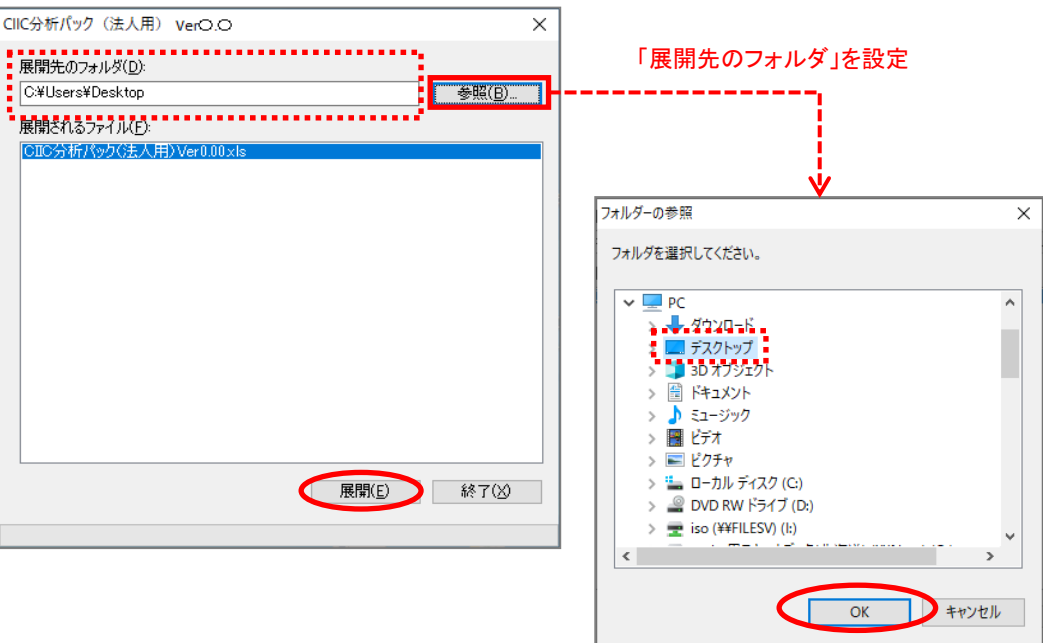


『CIIC分析パック』のダウンロード方法について(Microsoft Edge用)

※Windows 10、Microsoft Edge のダウンロード例です。
 お客様のご利用環境により、下記の画面表示が異なる場合があります。

| 画面 | 操作 |
|--|---|
|  | <p>1. 『分析パック ダウンロード』をクリックしてください。</p> <p>※ここでは、【法人用】を選択して説明いたします。</p> <p>※財務諸表の北海道、愛知県様式はこちら</p> |
|  <p>※Microsoft Edgeの場合、自動的に「ダウンロード」フォルダに保存されます。 「ダウンロード」フォルダから『ciic_pack_hojin_vO.exe』を実行していただくことができます。</p>  | <p>2. ダウンロードが始まりますので完了したら「ファイルを開く」をクリックしてください。</p> <p>※ブラウザのバージョンや設定によって、動作が異なる可能性があります。</p> |
|  | <p>3. セキュリティ警告が表示された場合は [実行] をクリックしてください。</p> |
|  <p>「展開先のフォルダ」を設定</p> | <p>4. 「展開先のフォルダ」欄に「デスクトップ」が選択されていることを確認し、[展開] をクリックしてください。</p> <p>※「デスクトップ」が選択されていない場合は、[参照] ボタンから設定してください。</p> |

| 画面 | 操作 |
|--|--|
|  | <p>5. 「デスクトップ」にCIIC分析パックができていることを確認してください。</p> |
| <div data-bbox="344 498 1268 1561"> <h3>CIIC分析パックのご案内</h3> <p>CIIC分析パック Ver6.00 (最新版) 【令和4年省令改正対応版】</p> <ol style="list-style-type: none"> 経営状況分析の書類作成に特化したExcelツールです。経営状況分析申請書や財務諸表等が簡単に作成できます。ご入力いただいた内容は、ペーパーへの出力のほか、電子申請用データファイルを作成することができます。 「インストール不要」、「会員登録不要」、「無料（利用料・更新料一切不要）」でご利用いただけます。 <p>ダウンロード 動作環境 作成可能な書類</p> <h4>ダウンロード</h4> <div data-bbox="369 884 676 1092">  </div> <p>【令和4年省令改正対応版】 ※事業年度（期首）が令和3年4月1日以降の場合はこちらをご利用ください</p> <p>分析パック【法人用】ダウンロード ▶ Microsoft Edgeのダウンロード方法はこちら</p> <p>「CIIC分析パック (Ver.6.00)」【法人用】 Excel形式 (自己解凍形式による圧縮ファイル/2.44MB)</p> <p>分析パック【個人用】ダウンロード ▶ Internet Explorerのダウンロード方法はこちら</p> <p>「CIIC分析パック (Ver.6.00)」【個人用】 Excel形式 (自己解凍形式による圧縮ファイル/1.28MB)</p> <p>財務諸表の北海道様式または愛知県様式をご利用されるお客様はこちら</p> <p>北海道版 分析パック【法人用】 (2.42MB) 愛知県版 分析パック【法人用】 (1.42MB) 北海道版 分析パック【個人用】 (2.04MB) 愛知県版 分析パック【個人用】 (1.22MB)</p> <p>【旧様式 (Ver5.00) のダウンロード】</p> <ul style="list-style-type: none"> 標準版分析パック【法人用】 (2.34MB) 北海道版分析パック【法人用】 (2.32MB) 愛知県版分析パック【法人用】 (1.94MB) 標準版分析パック【個人用】 (1.26MB) 北海道版分析パック【個人用】 (1.38MB) 愛知県版分析パック【個人用】 (1.19MB) <p>「CIIC分析パック」の入力方法はこちら</p> <p>【マクロ設定手順書】</p> <ul style="list-style-type: none"> Excel 2013(32bit/64bit)はこちら Excel 2016(32bit/64bit)はこちら Excel 2019(32bit/64bit)はこちら Office 365(32bit/64bit)はこちら </div> | <p>6. ダウンロード後、CIICホームページの「CIIC分析パックのご案内 マクロ設定手順書」に従って、Excelのバージョン別に必要な設定を行ってください。</p>  |