コンビニエンスストア店舗での結果通知書のお受け取り方法

お近くのローソン・ファミリーマート・ミニストップ・ポプラグループで結果通知書をお受け取りください。
※上記以外のコンビニエンスストアではお受け取りできません。

ご利用可能店舗はこちらよりご確認できます。→【https://networkprint.ne.jp/search_store/map.html?stype=ALL】

① マルチコピー機のメニュー画面上で［プリントサービス］を押した後
［ネットワークプリント］を押してください。



タッチパネルで操作します。

［ネットワークプリント］ボタンを押します。

② 10 桁のユーザー番号を入力後、［次へ］ボタンを押してください。



CIIC から発行されたユーザー番号を入力します。

ユーザー番号入力後、［次へ］ボタンを押します。

※「ユーザー番号」は、以下の手順でご確認ください。

Ⅰ. 分析完了後に「コンビニ出力番号のお知らせ」メールにてご確認いただけます。

分析建設（株）　様

CIIC 経営状況分析 をご利用いただきありがとうございます。
コンビニ出力番号をお知らせします。

商号名称　　：　分析建設（株）
許可番号　　：　99-999999
審査基準日　：　令和 05 年 03 月 31 日

<<お近くのローソン・ファミリーマート・ミニストップ・ポプラグループで結果通知書をお受け取りください>>

ユーザー番号：　ZOO74RF8KE

受取期限　　：　2024/04/12 23:59:59

※上記以外のコンビニエンスストアではお受け取りできません。

Ⅱ. 電子申請マイページログイン後のトップメニュー

「分析結果通知書をコンビニで受け取る」からもご確認いただけます。



③［フルカラー］を押して、プリント料金 120 円をご投入のうえ、［プリント開始］を押してください。

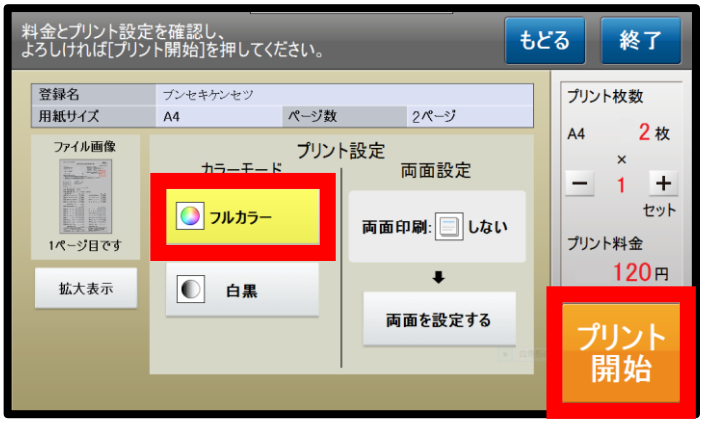

プリント料金 120 円をご投入ください。
※印刷代金はお客様ご負担となります。

［プリント開始］ボタンを押します。

④ プリントを開始しますか？と表示されましたら、[はい]を押してください。

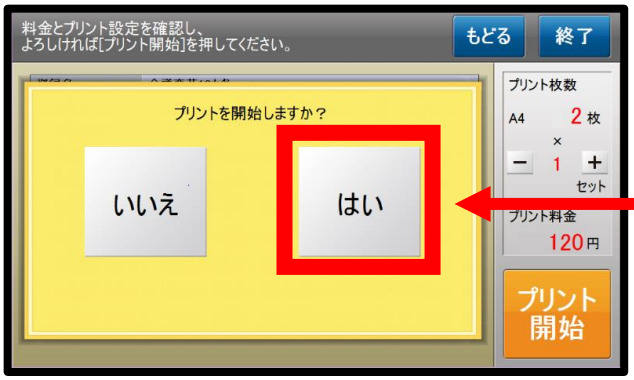

［はい］ボタンを押します。

⑤ 結果通知書がフルカラーで 2 枚印刷されます。



※結果通知書のプリント品質については、CIIC までお問い合わせください。

※結果通知書には複写防止加工が施してあります。

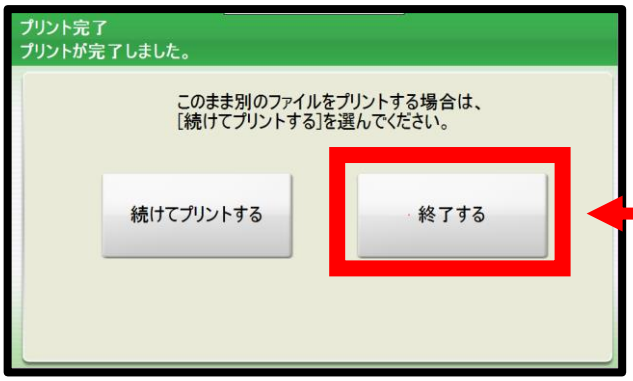

［終了する］を押します。

⑥ 領収書が必要な方は、タッチパネルから［領収書を発行する］を押してください。

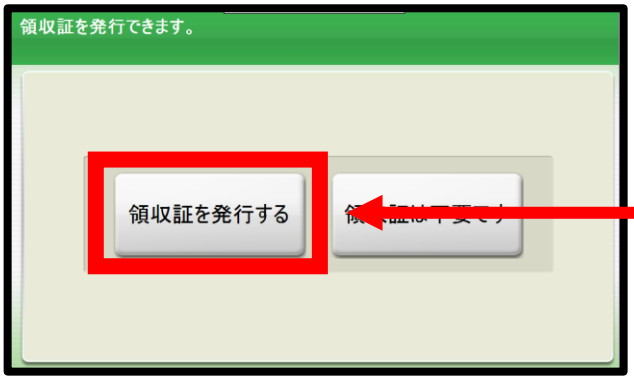

領収書が必要な場合は
［領収書を発行する］を押します。